

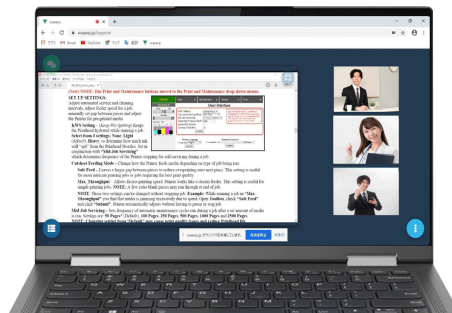
ビジネスの現場は、ここになる



<https://waaarp.jp/>

入室

アプリ不要の国産WEB会議システム

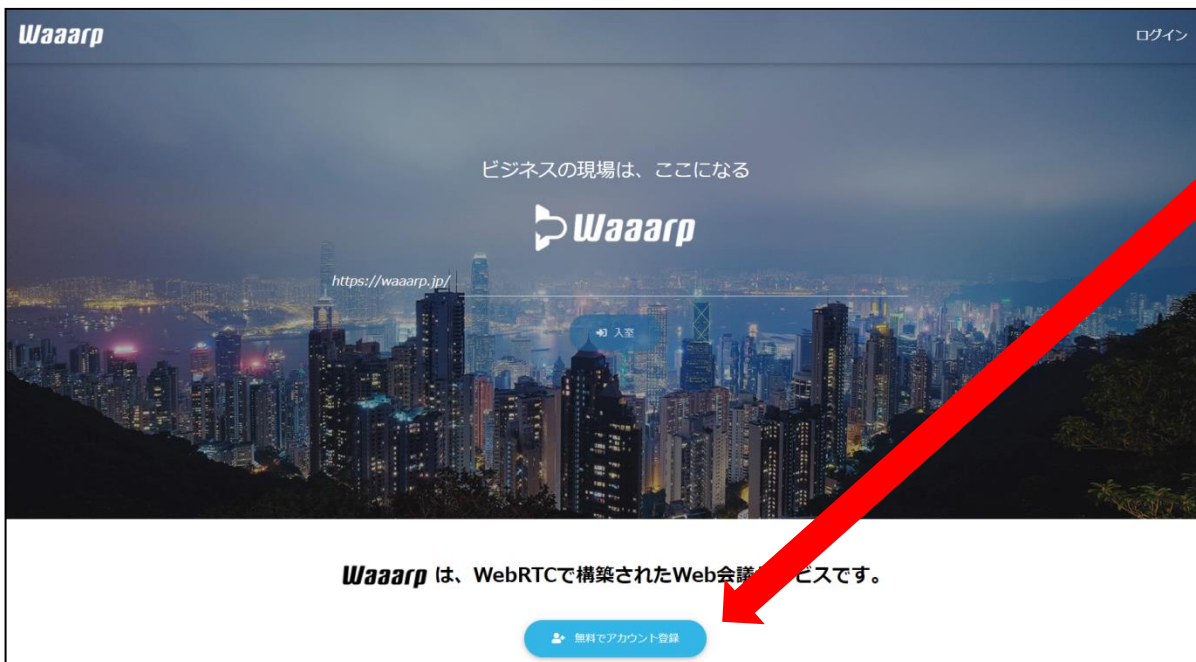


IWATSU

■ 無償版「Waaarp」への登録がお済みで無いお客様

初めにユーザー登録

<https://waaarp.jp>へアクセス！
ユーザー登録画面から申請してください。
ログインパスワードを即時発行します。




■ 無償版「Waaarp」への登録が既にお済みのお客様

ログインしてP.4へお進みください。

1. 「Waaarpフリー」から有償メニューへの登録方法
 - ・ Waaarp応接室、Waaarp小会議室、Waaarp中会議室
 - ・ ホワイトボード、議事録、会議室URL固定
2. 会議室URL固定_URL変更方法
3. ライセンス期間の考え方

有償メニュー登録方法

① ログインし、▼をクリック後、「契約情報」をクリック



Waaarp

Waaarp事務局 ▼

- TOP
- 個人設定
- 契約情報**
- ログアウト

ビジネスの現場は、ここになる

Waaarp

https://staging.waaarp

契約情報

有料ライセンス申し込み

プラン名
フリー

概要
誰でも気軽に最大8人
30分まで無料

会議室設定

利用料金	入室者数上限	会議時間制限
無料	8人	30分

② プラン名：フリーを確認

③ 「有料ライセンス申し込み」をクリック

ライセンスプランの選択

④

ライセンスプランを1つ、選択します。

有料ライセンス申込みフォーム

ライセンスプランを選択して下さい（必須）

 応接室

利用料金

¥680/月（税込み：¥748/月）

入室者数上限

8人

会議時間制限

なし

 小会議室

利用料金

¥980/月（税込み：¥1,078/月）

入室者数上限

16人

会議時間制限

なし

 中会議室

利用料金

¥1,280/月（税込み：¥1,408/月）

入室者数上限

24人

会議時間制限

なし

オプションプランの選択

⑤

利用されるオプションプランを選択します。

オプションを選択して下さい (任意)

ホワイトボード

利用料金	オプション説明
¥100/月 (税込み: ¥110/月)	会議参加者同士で記入、同期が可能なホワイトボード機能

議事録

利用料金	オプション説明
¥100/月 (税込み: ¥110/月)	会議参加者同士で記入、同期が可能な議事録機能

会議室URL固定

利用料金	オプション説明
¥300/月 (税込み: ¥330/月)	自分専用の会議室(URL)確保が可能です。

会議室URL固定オプション

✓ ホワイトボード

利用料金	オプション説明
¥100/月 (税込み: ¥110/月)	会議参加者同士で記入、同期が可能なホワイトボード機能

✓ 議事録

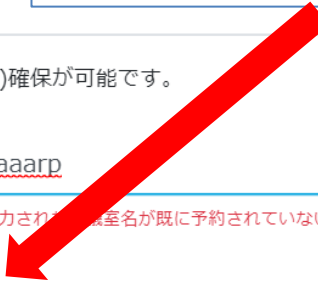
利用料金	オプション説明
¥100/月 (税込み: ¥110/月)	会議参加者同士で記入、同期が可能な議事録機能

✓ 会議室URL固定

利用料金	オプション説明
¥300/月 (税込み: ¥330/月)	<p>自分専用の会議室(URL)確保が可能です。</p> <p>専用会議室名 <input type="text" value="Waaarp-Waaarp-Waaarp"/> ×</p> <p>下記のボタンをクリックし入力された会議室名が既に予約されていないかを確認して下さい</p> <p><input type="button" value="会議室名確認"/></p>

⑦ 希望する「専用会議室名」を入力し、「会議室名確認」をクリックし、確認します。

⑥ 会議室URL固定を選択し...



会議室URL固定オプション

✓ 会議室URL固定

利用料金	オプション説明
¥ 300/月 (税込み: ¥ 330/月)	<p>自分専用の会議室(URL)確保が可能です。</p> <p>専用会議室名 Waaarp-Waaarp-Waaarp ✓</p> <p>入力された会議室名"Waaarp-Waaarp-Waaarp"は利用可能です</p>

利用OKの場合

✓ 会議室URL固定

利用料金	オプション説明
¥ 300/月 (税込み: ¥ 330/月)	<p>自分専用の会議室(URL)確保が可能です。</p> <p>専用会議室名 waaaaaaaaaaaaarp ✗</p> <p>入力された会議室名"waaaaaaaaaaaaarp"は既に予約されています</p>

利用NGの場合

会議室名確認

請求先の選択 / 代理店情報入力

⑥

請求先を選択します。



請求先を選択してください（必須）

個人 会社


代理店経由の方は「代理店コード」をご入力ください。

代理店コード

代理店コードが分からない場合はこちらに代理店名等をご入力下さい。

申し込み内容確認

⑦ 代理店経由の方は、代理店コードを入力します。
(代理店コードは、代理店契約を締結後、
弊社より発行するコードとなります。)



⑧ 「申し込み内容確認」
をクリックします。



申込内容確認 / 申し込み確定

本契約は一年単位でのご契約となりますので、お申し込み後にWaaarpにご登録のメールアドレス宛に、
以下の料金のご請求書をお送りさせていただきます。

ご請求金額計： ¥ 21,360 (税込: ¥ 23,496)

✓ 個人情報の取扱規定、利用規約に同意する

申し込み確定

⑨ 「申し込み確定」クリックにて、完了

1. 「Waaarpフリー」から有償メニューへの登録方法
 - ・ Waaarp応接室、Waaarp小会議室、Waaarp中会議室
 - ・ ホワイトボード、議事録、会議室URL固定
2. 会議室URL固定_URL変更方法
3. ライセンス期間の考え方

アドレス変更方法

① ▼をクリック後、「契約情報」をクリック



The screenshot shows the Waaarp web application interface. In the top right corner, there is a user menu for 'Waaarp事務局' with a dropdown arrow. The dropdown menu contains four items: 'TOP', '個人設定', '契約情報', and 'ログアウト'. The '契約情報' item is highlighted with a blue background. A red arrow points from the instruction text above to this '契約情報' menu item. The main content area features the Waaarp logo, the text 'ビジネスの現場は、ここになる', the URL 'https://staging.waaarp.jp/', and a blue button labeled '入室'.

アドレス変更方法

契約情報

プラン名
中会議室

概要
最大24人まで
時間制限無し

会議室設定

利用料金	入室者数上限	会議時間制限
¥1,280/月 (税込み: ¥1,408/月)	24人	なし

オプション

	利用料金	オプション説明
ホワイトボード	¥100/月 (税込み: ¥110/月)	会議参加者同士で記入、同期が可能なホワイトボード機能
議事録	¥100/月 (税込み: ¥110/月)	会議参加者同士で記入、同期が可能な議事録機能
会議室URL固定	¥300/月 (税込み: ¥330/月)	自分専用の会議室(URL)確保が可能です。

専用会議室 専用会議室名変更

専用会議室名	Waaarp-Waaarp-Waaarp
会議URL	https://staging.waaarp.jp/Waaarp-Waaarp-Waaarp

請求先情報

請求先	個人
宛先	Waaarp事務局
住所	東京都杉並区久我山
電話番号	0353705288


② 「専用会議室名変更」をクリック



 専用会議室名変更

アドレス変更方法

③ 「専用会議室名」を入力し、利用可能か確認



The screenshot shows a modal dialog titled "専用会議室名変更" (Change Dedicated Meeting Room Name) with a close button (X) in the top right corner. The dialog contains a text input field labeled "専用会議室名" (Dedicated Meeting Room Name) with a red 'X' icon on the right, indicating an error. Below the input field, a red error message reads: "半角英数字、_(アンダーバー)、-(ハイフン)のみを使用し12文字以上で部屋名を設定してください" (Please use only alphanumeric characters, underscores, and hyphens, and set the room name to 12 or more characters).

In the background, a table lists various features and their prices:

機能	利用料
ホワイトボード	¥ 1000/月
議事録	¥ 1000/月
会議室URL固定	¥ 300/月 (税込み: ¥ 330/月)

Below the table, there is a section titled "専用会議室" (Dedicated Meeting Room) with a button "専用会議室名変更" (Change Dedicated Meeting Room Name). The details shown are:

専用会議室名	Waaarp-Waaarp-Waaarp
会議URL	https://staging.waaarp.jp/Waaarp-Waaarp-Waaarp

QRコード作成方法

① 「契約情報」をクリック

② 「QRコード表示」をクリック



The screenshot shows the Waaarp web interface. At the top right, there is a navigation menu with the following items: TOP, 個人設定, 契約情報, and ログアウト. The main content area displays a table of services:

議事録	¥ 100/月 (税込: ¥ 110/月)	会議参加者すべて記入、同期が可能な議事録機能
会議室URL固定	¥ 300/月 (税込: ¥ 330/月)	自分専用の会議室URLの確保が可能です。

Below the table, there is a section titled "専用会議室" (Dedicated Meeting Room) with two buttons: "QRコード表示" (Show QR Code) and "専用会議室名変更" (Change Dedicated Meeting Room Name). The "QRコード表示" button is highlighted with a red arrow.

Underneath, there is a form with the following fields:

専用会議室名	Waaarp-Waaarp-Waaarp
会議URL	https://staging.waaarp.jp/Waaarp-Waaarp-Waaarp

Below the form, there is a section titled "請求先情報" (Billing Information) with the following fields:

請求先	会社
-----	----

A red arrow points from the "QRコード表示" button to a modal window titled "QRコード(専用会議室URL)" (QR Code (Dedicated Meeting Room URL)). The modal window displays a QR code.

③ 「QRコード」が生成

1. 「Waaarpフリー」から有償メニューへの登録方法
 - ・ Waaarp応接室、Waaarp小会議室、Waaarp中会議室
 - ・ ホワイトボード、議事録、会議室URL固定
2. 会議室URL固定_URL変更方法
3. ライセンス期間の考え方

ライセンス期間の考え方

例) 2020/11/12 に有償メニューを登録した場合・・・

■ ライセンス適用期間：2020/11/12 ～ 2021/11/30

※登録直後より、**すぐに利用可能**となります。

※登録月は無償期間となります。(2020/11/12 ～ 2020/11/30)

※有償期間は、2020/12/1 ～ 2021/11/30

お支払いと適用期間

請求金額計(一年契約)	お支払い状況	お支払い期日	ライセンス適用期間
¥ 21,360 (税込: ¥ 23,496)	×	2020/12/31 23:59	2020/11/12 17:36 ~ 2021/11/30 23:59

※Waaarpにご登録のメールアドレス宛に、請求書をお送りさせていただきます。

※お支払期日までに入金を確認出来なかった場合には、有料ライセンスは無効となります。