

デジタルコードレス電話機 MUJ06 (DC-PS10) 基本ガイド／保証書

本書はお使いいただく上で必要な基本情報や注意点について説明しています。本書と合わせ、必ず取扱説明書をご覧ください。

取扱説明書は右記 URL からダウンロードできます <http://www.iwatsu.co.jp/product/icb/download/manual-agreement.html>

※冊子での取扱説明書については、お買い求めの販売店、工書店にお問い合わせください

IWATSU

安全にお使いいただくために必ずお読みください

ご使用前に、本書をよくお読みの上、正しくお使いください。また、よくお読みになったあとは、いつでも見られる場所に保管してください。

本書には、お客様や他の人々への危害や財産への損害を未然に防ぎ、本商品を安全にお使いいただくために、守っていただきたい事項を示しています。

その表示と図記号の意味は次のようになっています。内容をよく理解してから本文をお読みください。

本文中のマークの説明	
	この表示を無視して、誤った取り扱いをすると、人が死亡または重傷を負う危険が切迫して生じることが想定される内容を示しています。
	この表示を無視して、誤った取り扱いをすると、人が死亡または重傷を負う可能性が想定される内容を示しています。
	この表示を無視して、誤った取り扱いをすると、人が傷害を負う可能性が想定される内容および物的損害のみの発生が想定される内容を示しています。
	この表示を無視して、誤った取り扱いをすると、本商品の本来の性能を発揮できなかつたり、機能停止を招く内容を示しています。

- 本商品の仕様は国内向けとなっておりますので、海外ではご利用できません。
This telephone is designed for use in Japan only and cannot be used in any other country.
- 本商品の故障、誤動作、不具合、あるいは停電等の外部要因によって、通話、録音などの機会を逸したために生じた損害等の純粋経済損害につきましては、当社は一切その責任を負いかねますので、あらかじめご了承ください。
- 本商品を分解したり改造したりすることは、法律で禁止されていますので絶対に行わないでください。
- 本書の内容につきましてもは完全を期しておりますが、お気づきの点があればご連絡ください。お買い求めの販売店または岩崎通信機お客様相談センターにお申しつけください。

	<ul style="list-style-type: none">■ 充電は、本電話機専用の充電器を使用してください。その他の充電条件で充電すると、電池パックの漏液、発熱、破壊により、火災、感電、やけど、けがの原因となることがあります。■ 本電話機に使用する電池は同梱の電池パックまたは、同一の電池パックを使用してください。■ 電池パックは、プラス【+】・マイナス【-】の向きが決められています。本電話機に接続するときは、プラス【+】・マイナス【-】の向きを確かめてください。電池パックの漏液、発熱、破壊により、火災、感電、やけど、けがの原因となることがあります。■ 電池パックを単体では充電しないでください。電池パックの漏液、発熱、破壊により、火災、感電、やけど、けがの原因となることがあります。■ 火のそばや炎天下等の高温の場所で充電はしないでください。高温になると危険を防止する保護装置が働かず充電できなくなったり、保護装置が壊れる原因となります。■ 同梱の電池パックは本電話機専用です。それ以外の機器には使用しないでください。電池パックの漏液、発熱、破壊により、火災、感電、やけど、けがの原因となることがあります。■ 電池パックを使用する場合は、以下のことを必ず守ってください。電池パックの漏液、発熱、破壊により、火災、感電、やけど、けがの原因となることがあります。<ul style="list-style-type: none">● 火の中に投入したり、加熱しない。● 直接はんだ付けしない。● プラス【+】・マイナス【-】を針金等の金属類で短絡しない。● 水、雨水、海水、薬品等につけたり、濡らさない。● ネックレス等の金属製品と一緒に持ち運んだり、保管しない。● 火のそば、ストーブのそばなど高温の場所で使用したり、放置しない。■ 電池コードを傷つけたり、破損したり、加工したり、無理に曲げたり、ねじったり、引っ張ったりしないでください。また、加熱したりすると、電池コードが破損し、火災・感電、やけど・けがの原因となることがあります。■ 電池パックを分解・改造しないでください。電池パックの漏液、発熱、破壊により、火災、感電、やけど、けがの原因となることがあります。■ 電池パック内部の液が眼に入ったときは、失明のおそれがありますので、こすらずにすぐにきれいな水で洗ったあと、直ちに医師の治療を受けてください。■ 電池カバーが外れている状態で水などの液体がかかった場合は、直ちに本商品の使用をやめ、電池パックを取り外し、お買い求めの販売店または岩崎通信機お客様相談センターにご連絡ください。そのまま使用すると、電池パックの漏液、発熱、破壊により、火災、感電、やけど、けがの原因となることがあります。
	<ul style="list-style-type: none">■ 万一、煙が出ている、変なにおいがするなどの異常状態のまま使用すると火災・感電の原因となることがあります。電話機の場合は直ちに充電をやめ電池パックを外し、充電器の場合は必ず電源プラグをコンセントから抜いて、煙が出なくなるのを確認してからお買い求めの販売店または岩崎通信機お客様相談センターに至急ご連絡ください。お客様による修理は危険ですから絶対におやめください。■ 万一、電話機を落としたり、電話機や充電器を破損した場合は、本電話機の場合は充電をやめて電池パックを外し、充電器の場合は必ず電源プラグをコンセントから抜いて、お買い求めの販売店または岩崎通信機お客様相談センターにご連絡ください。そのまま使用すると、火災、感電の原因となります。また、お客様による修理は危険ですから絶対におやめください。

	<ul style="list-style-type: none">■ 運航の安全に支障をきたす恐れがありますので、航空機の機内などでは使用しないでください。また、電源も入れないでください。■ 高精度な制御や微弱な信号を取り扱う電子機器の近くで使用しないでください。<ul style="list-style-type: none">● 電子機器が誤動作したりするなど影響が出る可能性があります。また、使用を制限された場所での使用はお控えください。（ご注意ください電子機器の例：補聴器、医療用電子機器など）■ 混雑した場所では、付近に心臓ペースメーカーを装着している方がいる可能性がありますので、本電話機の電源を切るようにしてください。<ul style="list-style-type: none">● 電波によりペースメーカーの作動に影響を与える場合があります。■ 本商品の開口部やすきまから内部に金属類や燃えやすいもの等の異物を差し込んだりしないでください。万一、内部に異物が入った場合は、電話機の場合は直ちに電池パックを外し、充電器の場合は直ちに電源プラグをコンセントから抜いて、お買い求めの販売店または岩崎通信機お客様相談センターに至急ご連絡ください。そのまま使用すると、火災・感電の原因となります。■ 安全のため運転中のご使用はおやめ下さい。道路交通法により、運転中の携帯電話、自動車電話、PHSの使用は禁止されています。■ 動いている機械の近くでイヤホンマイクを使用している場合は、コード類の機械への巻き込みに十分注意して下さい。大怪我の原因になります。■ 電話機を電子レンジや高圧容器に入れたりしないでください。電池パックの発熱、破裂、発火等の原因になります。■ 引火性ガスが発生する場所では電話機を絶対に充電しないでください。火災の原因になります。■ 所定の充電時間を越えても充電が完了しない場合には、直ちに充電をやめて、お買い求めの販売店または岩崎通信機お客様相談センターにご連絡ください。■ 電池パックが漏液したり、異臭がするときは、直ちに火気から遠ざけてください。■ 電話機および充電器に水が入ったりしないよう、また濡らさないようご注意ください。火災・感電の原因となります。「雨天、降雪中、海岸、水辺」での使用は特にご注意ください。■ 万一、内部に水などが入った場合、電話機の場合は直ちに電源スイッチを切り電池パックを外し、充電器の場合は必ず電源プラグをコンセントから抜いて販売店または岩崎通信機お客様相談センターにご連絡下さい。そのまま使用すると火災・感電の原因となります。■ ふる場や加湿器のそばなど、湿度の高いところでは設置および使用しないでください。火災・感電の原因となることがあります。■ 電話機、充電器および電源プラグのそばに花びん、植木鉢、コップ、化粧品、薬用品や水の入った容器、または小さな金属類を置かないでください。こぼれたり、中に入った場合、火災・感電の原因となることがあります。■ 本商品をごみやほごりの多い場所、鉄粉・有毒ガスなどが発生する場所で使用しないでください。火災・感電・故障の原因となることがあります。■ 濡れた手で電話機を操作したり、電池パックを交換しないでください。感電の原因となることがあります。■ 濡れた手で充電器の電源プラグを抜き差ししないでください。感電の原因となることがあります。■ 電源プラグは、AC100Vの商用電源以外では、絶対に使用しないでください。火災・感電の原因となることがあります。■ 電源コードを傷つけたり、破損したり、加工したり、無理に曲げたり、ねじったり、引っ張ったり、束ねたりしないでください。また重いものを乗せたり、加熱したりすると電源コードが破損し、火災・感電の原因となることがあります。電源コードが傷んだら、お買い求めの販売店または岩崎通信機お客様相談センターにご連絡ください。■ 損傷した電源コードを使わないでください。火災・感電の原因となることがあります。■ テーブルタップや分岐コンセント、分岐ソケットを使用した、タコ足配線はしないでください。火災・感電の原因となることがあります。■ 電源プラグは、埃が付着していないことを確認してからコンセントに差し込んでください。また、半年から1年に1回は、電源プラグをコンセントから抜いて点検、清掃をしてください。埃により火災・感電の原因となることがあります。■ 充電器の電源プラグはコンセントに確実に差し込んでください。電源プラグの刃に金属などが触れると火災・感電の原因となることがあります。■ 充電器は、必ず付属のものを使用し、それ以外のものは絶対に使用しないでください。火災・感電の原因となることがあります。■ 電話機を分解・改造しないでください。火災、感電の原因となることがあります。内部の点検・調整・清掃・修理はお買い求めの販売店にご依頼ください。または岩崎通信機お客様相談センターにご相談ください。また改造は法律で禁止されています。（分解、改造された商品は修理に応じられない場合があります）■ 故障したまま使用しないで下さい。火災・感電の原因となります。電話機の場合は直ちに電源スイッチを切り電池パックを外し、充電器の場合は必ず電源プラグをコンセントから抜いて修理をご依頼ください。■ 電池パック内部の液が皮膚や衣服に付着した場合には、皮膚に傷害を起こすおそれがありますので、直ちにきれいな水で洗い流してください。
--	---

	<ul style="list-style-type: none">■ 歩行中に電話機を操作したり見たりしないでください。転倒、交通事故などの原因となることがあります。■ 振動・衝撃の多い場所に置かないで下さい。落ちたり、倒れたりして、けがの原因となります。■ 電話機をねじったり、引っ張ったり、重いものを乗せたり、強く押しついたりして、圧迫しないでください。破損して、火災・やけど・けがの原因となることがあります。■ 電池パックは事故防止のため、小さいお子様の手の届かない所に保管してください。■ 充電器の電源プラグは、近くのコンセントに接続し、かつ容易に抜くことができるようにしてください。■ 電話機、充電器および電源コードを熱器具に近づけないでください。本体やコードの被覆が溶けて、火災、感電の原因となることがあります。■ ぐらついた台の上や傾いたところなど、不安定な場所に置かないでください。また、電話機の上に重いものを置かないでください。バランスがくずれて倒れたり、落下してけがの原因となることがあります。■ 電話機および充電器のご使用にあたっては、次のことにご注意ください。<ul style="list-style-type: none">● 初めてご使用になる場合や長時間使用されなかった場合は、必ず充電して異常のないことを確認してからお使いください。● 直射日光の当たるところ、自動車の中、暖房設備・ボイラーの側など著しく温度が高くなる場所に置かないでください。内部の温度が上がると、火災や故障の原因となることがあります。● 調理台のそばなどの油飛びや湯気の当たるような場所、ほごりの多い場所には置かないでください。火災・感電・故障の原因となります。● 電話機のアンテナを持って持ち運んだり、アンテナを無理に曲げたり引っ張ったりしないでください。故障の原因となります。● 電話機のアンテナを誤って目にささないようにして下さい。● 長時間ご使用にならないときは、安全のため必ず充電器の電源プラグをコンセントから抜いてください。また電話機の電源ボタンを切り、電池パックも取り出して下さい。● 電源プラグはコンセントに確実に差込んで下さい。● 電源プラグをコンセントから抜くときは、必ず電源プラグ本体を持って抜いてください。コードを引っ張るとコードが傷つき、火災・感電や断線の原因となることがあります。● 充電器をお手入れする際は、安全のため、あらかじめ電源プラグをコンセントから抜いてください。感電の原因となることがあります。● 充電器の上に指輪などの金属類を置かないでください。金属が熱くなり、火災・やけどなどの原因となることがあります。● 雷が激しい時は、電源コードに触れないで下さい。感電の原因となります。● 近くに雷が発生したときは、電源プラグをコンセントから抜いてご使用を控えてください。雷によっては、火災・感電の原因となることがあります。● 雷が鳴り出したら本機は使わないで下さい。感電の原因となります。● 充電は周囲温度5℃～35℃の範囲で行ってください。正常な充電ができなかつたり、故障の原因となることがあります。● 電池パックを交換するときは、新しい電池パック（オプション）に交換してください。電池パックのコネクタの抜き差しを繰り返さないでください。電池パックの接触不良の原因になります。● 本機から送話をする時は、通話ボタンを押し、ダイヤルしてから耳に近づけて下さい。呼び出し音で衝撃を受けることがあります。
	<p>防水性能について</p> <ul style="list-style-type: none">■ 本電話機は、電池カバーをしっかり取り付けた状態でIPX4相当の防水性能（当社試験方法による）を有しています。詳しくは「防水性能について（別紙）」または取扱説明書をご覧ください。 <p>電池パックの取り扱いについて</p> <ul style="list-style-type: none">■ 十分充電しても使用できる時間が短くなった場合、または使用中に突然電源が切れてしまう場合は、電池パックの寿命の可能性があります。新しい電池パック（オプション）に交換してください。詳しくはお買い求めの販売店にご相談ください。■ 電池ケーブルやコネクタ部に大きな負荷をかけないでください。突然電源が切れる等の原因になることがあります。 <p>電波の特性について</p> <ul style="list-style-type: none">■ 本電話機は電波を利用しているため、サービスエリア内であっても電波の届かないところ、電波の弱いところでは通話ができないことがあります。<ul style="list-style-type: none">● 周囲の環境（壁、家具、什器など）によっては使用範囲が狭くなります。● 特にサービスエリアの端のほうでは、体の向きを変えたり、周囲で人が移動しただけで電波状態が変わり通話がとぎれたりすることがあります。● 通話中に電波の届かないところや電波の弱いところに移動した場合は、通話がとぎれたり切れたりすることがあります。● トラックや車、オートバイが近くを通ったとき、電波が乱れて通話がとぎれたりすることがあります。 <p>デジタル方式の特性について</p> <ul style="list-style-type: none">■ デジタル方式の特徴として、電波状態が悪いところであっても高品質な通話を保つことができますが、電波状態が一定以上悪くなった場合には、突然通話がとぎれることがあります。あらかじめご了承ください。

	<p>盗聴について</p> <ul style="list-style-type: none">■ 従来のアナログ方式と比べて高い秘話性を有しておりますが、電波を使用している関係上、通常の手段を越える方法がとられた場合には、第三者が故意に傍受するケースもまったくないとはいえません。この点に十分配慮してご使用ください。 <p>移動しながらのご利用について</p> <ul style="list-style-type: none">■ 高速で走る列車内や自動車などでは使用できません。通話するときはゆっくり歩か、立ち止まってご使用ください。また、この電話機をご使用になるために、禁止されている場所での駐車はおやめください。 <p>他の機器への影響について</p> <ul style="list-style-type: none">■ テレビ、ラジオなどに近いと受信障害の原因となったり、テレビ画面が乱れることがあります。■ 電話機、ファクシミリなどに近いと通話に雑音が入ったりすることがあります。■ 補聴器などをしながらご使用になると、補聴器に雑音が入ることがあります。■ 自動車の車種によっては、まれに車両電子機器に影響を与える場合があります。 <p>使用場所について</p> <ul style="list-style-type: none">■ 製氷倉庫など特に温度が下がるところに置かないでください。電話機が正常に動作しないことがあります。■ 冷蔵庫などで電話機の使用温度範囲内であっても、出入りすることにより内部が結露して電話機が正常に動作しないことがあります。<ul style="list-style-type: none">● 正常に動作しなくなったときは、電池パックを外し、十分に時間がたつてから電源を入れるようにしてください。■ 金属製家具などの近くは避けてください。<ul style="list-style-type: none">● 電波が飛びにくくなります。■ 電気製品・AV・OA機器などの磁気を帯びているところや電磁波が発生しているところに置かないでください（コンピュータ、電子レンジ、スピーカ、テレビ、ラジオ、ファクシミリ、蛍光灯、ワープロ、電気こたつ、インバータエアコン、電磁調理器など）。<ul style="list-style-type: none">● 磁気や電気雑音の影響を受けると雑音が大きくなったり、通話ができなくなる場合があります（特に電子レンジ使用時には影響を受けることがあります）。● 放送局や無線局などが近く、雑音が大きいつきは、使用できないことがあります。■ 硫化水素が発生する場所（温泉地など）では、電話機などの寿命が短くなる場合があります。 <p>廃棄、譲渡、返却について</p> <ul style="list-style-type: none">■ 本商品を廃棄、譲渡、返却される場合は、重要な個人情報盗まれることのないよう、必ずデータ削除を行ってください。 <p>周囲の環境について</p> <ul style="list-style-type: none">■ 電話機を設置するときは、基地局から約3m以上離してください。<ul style="list-style-type: none">● 基地局にあまり近い場合は、本電話機が正常に動作しないことがあります。■ 操作をする前に電波の状態を確認して、なるべく電波の強い場所でかけてください。また、通話はなるべく電波の強い場所で行ってください。<ul style="list-style-type: none">● 通話をしながら移動して使える場所でも、一旦電話を切ったからかけ直すときにつながらないことがあります。■ 使用中には充電器の電源プラグをコンセントから抜いたままにしないでください。電話機が充電できません。 <p>国外への持ち出しについて</p> <ul style="list-style-type: none">■ 本電話機は日本国内でのご利用を前提としたものです。国外へ持ち出されてもご利用できません。 <p>お手入れについて</p> <ul style="list-style-type: none">■ ベンジン、シンナー、アルコールなどでふかないでください。電話機等の変色や変形の原因となります。汚れがひどいときは、薄い中性洗剤につけた布をよくしぼって汚れをふき取り、やわらかい布でからぶきしてください。
--	--

	長年にわたってご使用いただく場合、経年劣化による発火、けがなどの事故に至るおそれがありますので、定期的な点検をおすすめいたします。
--	---

- 標準使用期間は10年が目安になります。
- 標準使用期間は、弊社が自主的に設定した条件にて算出した、製造した年から安全上支障なく使用できる標準的な期間です。標準使用期間は、設計上の目安であり、設置状況、環境、使用頻度によっては、より短い期間で経年劣化による発火、けがなどの事故に至るおそれがありますので、定期的な点検をおすすめします。
- 標準使用期間は、無償保証期間とは異なります。また、一般的な故障を保証するものではありません。
- 機器の製造年月は商品の品名紙に記載されています。

デジタルコードレス電話機 MUJ06 (DC-PS10) 基本ガイド／保証書


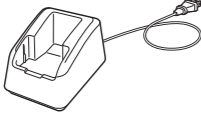
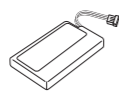
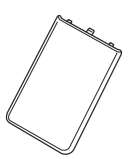



本書はお使いいただく上で必要な基本情報や注意点について説明しています。本書と合わせ、必ず取扱説明書をご覧ください。

取扱説明書は右記 URL からダウンロードできます <http://www.iwatsu.co.jp/product/icb/download/manual-agreement.html>

※冊子での取扱説明書については、お買い求めの販売店、工事店にお問い合わせください

IWATSU

電話機本体同梱物

<p>●電話機本体 (DC-PS10)</p> 	<p>●充電器 (DC-PS10 CE)</p>  <p>(ACコード:約 1.5m)</p>	<p>●電池パック (DC-PS10 BP)</p> 
<p>●電池カバー</p> 	<p>●ハンドストラップ</p>  <p>(約 227mm)</p> <p>●機能シール</p>	<p>●基本ガイド／保証書(本書)</p> 
	<p>●壁掛け用木ネジ (2本)</p>  <p>(約 23mm)</p>	<p>●防水性能について</p>

各部の名前とはたらき



- 着信／充電ランプ
電話がかかってきたときに点滅します。充電中は赤色に点灯します。
- 局線ボタン (フレキシブルファンクション)
ボタン電話機と同様、システムの設定により、いろいろな機能を割り付けることができます。
- 機能／カナ／英ボタン
他のボタンと組み合わせているいろいろな機能を使ったり、文字の入力モードの選択に使用します。
- Fボタン
システムの設定により、「短縮」などの機能を割り付けることができます。データ設定の初期値で「スピーカ」に設定されています。
- 通話ボタン
電話をかけるときや受けるときに使用します。初期設定で内線ボタンが割り付けられています。
- クリアボタン
入力した電話番号や文字を訂正するときに使用します。
- ダイヤルボタン
電話番号や文字を入力するときに使用します。
- 送話口 (マイク)
- アンテナ
- 受話口
- ディスプレイ
ダイヤルモニターやいろいろな状態表示を行います。
- 電話帳ボタン
電話帳ダイヤルを登録するとき、電話帳を使って電話をかけるときに使用します。
- 上下左右 (着信履歴ボタン／発信履歴ボタン) / メニューボタン
電話帳やメニュー機能の検索、発信履歴の確認に使用します。受話音量、着信音量およびスピーカ音量の調節にも使用します。
- 保留ボタン
電話を保留するときに使用します。
- 切／電源ボタン
電源を入／切するとき、通話を終わるときに使用します。

※ダイヤルボタン(5)の部分に突起が付いていますが、この突起は目のご不自由な方の操作を容易にするためのものです。

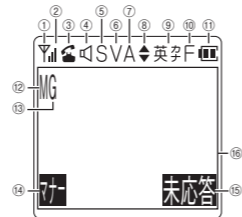
●スピーカ口
着信音、警告(報)音などの音が鳴る部分です。

●外部接続端子
保守用のため、通常はお使いにならないでください。

●ハンドストラップ
取付穴

●イヤホンマイク差込口
市販のイヤホンマイクを差し込んで使用します。市販のイヤホンマイクについては、お買い求めの販売店、もしくは工事店にご相談ください。販売店がご不明の場合には、岩崎通信機お客様相談センターへご相談ください。

ディスプレイの見方



①アンテナマーク	基地局と通信が可能であることを表します。
②電波レベルマーク	基地局から受けている電波の強さを4段階で表します。電話をかけるときはできるだけバーが2本以上立っているところで操作してください。
③電話マーク	点滅：基地局と制御信号のやりとりをしています。 点灯：電話中であることを表します。
④スピーカマーク	スピーカがオンになっていることを表します。
⑤サイレントマーク	着信音を鳴らさない設定になっていることを表します。
⑥バイブレーションマーク	着信を振動で知らせる設定になっていることを表します。
⑦アラームマーク	時計アラームが設定されていることを表します。
⑧スクロールマーク	☞☞で表示画面をスクロールすることができるとき点灯します。
⑨カナ英マーク	電話帳登録などの際に入力モードがカナ入力／英字入力になっていることを表します。
⑩機能マーク	機能ボタンを使った操作を行っていることを表します。
⑪電池マーク	電池残量の目安を3段階で表します。電池中の表示がなくなり枠だけの表示になったら、できるだけ早めに充電するようにしてください。電池残量警報状態になったときは電池の枠が点滅します。
⑫メッセージ表示	メッセージウェイト、着信拒否、不在転送が設定されていることを表します。
⑬グループエリア表示	電話機が所属するグループ呼び出しエリアにいることを表します。
⑭マナー表示	マナーモードが設定されていることを表します。
⑮未応答着信	電話番号が通知されている電話がかかってきた場合に、電話に出られなかったときに表示されます。この表示は着信履歴を表示する操作を行うと消えます。電話機のデータ設定により、この表示を行わないようにすることができます。
⑯表示部	入力されたダイヤル番号や各種の状態を表示します。

主な仕様

	電話機本体	充電器
寸法・質量	約48.0mm(幅)×16.2mm(奥行)×142.0mm(高さ) (アンテナおよび突起部を含みます) 約 110g (電池パックを含む)	約75.0mm(幅)×93.0mm(奥行)×56.0mm(高さ) 約 147 g (電源コード含む)
使用電源	専用リチウムイオン電池 DC3.7 V 1000mAh	AC100 V、50/60Hz
消費電力	約 0.5VA	約 4VA

●仕様および外観は、性能改善等により予告なく変更する場合があります。

■電池使用可能時間の目安

一度も通話や操作をせずに、連続して待ち受け状態を保った場合を連続待ち受け時間、ずっと通話だけを行った場合を連続通話時間といえます。

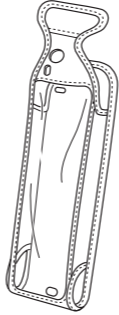
条件	モード	連続	使用可能時間
構内モード	通話	約 8 時間	
	待ち受け	約 320 時間	
トランシーバモード	通話	約 8 時間	
	待ち受け	約 100 時間	

- 電池の使用可能時間は、新品の電池パックで動作させた場合の数値です。
- 電池の使用可能時間は、常温(25℃)での算出値です。周囲温度や電池の状態によって変わります。
- 電池の使用可能時間は、電波が安定している場所における算出値です。電波の弱い場所、電波の届かない場所では電池の消耗が多いため、表中の数値とは異なります。
- 充電のしかたや電池の劣化度、使用環境によって、表中の時間は短くなります。
- 実際にご使用になれる時間は、待ち受け時間と通話時間などの組み合わせになりますので、発信・着信があったり、通話時間や移動することが多い場合は短くなります。
- 構内モードの待ち受け時間は主装置により異なります。

オプション

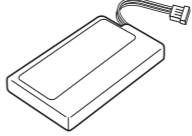
オプション品の入手はお買い求めの販売店、もしくは工事店にご相談ください。販売店がご不明の場合には、岩崎通信機お客様相談センターへご相談ください。

●皮ケース【ベルトタイプ】 (DC-PS10 用皮ケース)



●皮ケースを装着した場合、スピーカ音量が小さくなります。

●電池パック (DC-PS10 BP)



電池パックのリサイクルについて

この商品には、リチウムイオン電池を使用しています。リチウムイオン電池はリサイクル可能な貴重な資源です。交換後不要になった電池、および使用済み商品から取り外した電池のリサイクルに際しては、ショートによる発煙、発火の恐れがありますので、コネクタを絶縁するためにテープを貼るか、ポリ袋に入れてお買い求めの販売店にお渡しくださるか、リサイクル協力店にある充電式電池回収BOXに入れてください。



Li-ion

リサイクル協力店のお問い合わせ先

- 商品、リチウムイオン電池をご購入いただいた販売店
- (社)JBRC およびリサイクル協力店

リサイクル時のご注意

- 電池はショートしないようにしてください。火災・感電の原因となります。
- 外装カバー(被覆・チューブなど)をはがさないでください。
- 電池を分解しないでください。

アフターサービスについて

- この商品には保証書があります。
保証書は販売店で所定事項を記入してお渡し致しますので、記載内容をご確認いただき、大切に保管してください。保証内容の詳細については保証規定をご確認ください。
- 保証期間はお買い求めの日から 1 年間です。
なお保証期間中でも有償になる場合がありますので、保証書をよくお読みください。消耗品(電池パック、皮ケース)は保証期間内でも有償扱いとなります。
- アフターサービスはお買い求めの販売店、もしくは工事店が行います。
万一の故障の修理、移動、増設、移設はすべてお買い求めの販売店、もしくは工事店にご依頼ください。
- 修理はお買い求めの販売店、もしくは工事店にご依頼ください。
修理はお買い求めの販売店、もしくは工事店にまずご相談ください。販売店がご不明の場合には、岩崎通信機お客様相談センターへご相談ください。

＜お客様相談センター：☎0120-186102＞

修理により商品の機能が維持できる場合には、ご希望により有償で修理させていただきます。修理料金は、技術料・部品代・出張料などで構成されています。

技術料：故障した商品を正常に修復するための作業にかかる費用です。
部品代：修理に使用した部品代金です。
出張料：商品のある場所へ技術者を派遣するための費用です。

ただし、商品の機能が維持できるかお電話で判断できない場合にはご希望により出張し、判断させていただきます。その結果、修理しても商品の機能が維持できないとした場合でも有償となる場合がありますのでご了承ください。

- 補修用部品の保有期間について
本商品の補修用性能部品(商品の性能を維持するために必要な部品)は、製造打ち切り後、7年を目安に保有しています。この期間中は原則として修理をお受け致します。また、保有期間が経過したあとも、故障箇所によっては修理可能な場合がありますので、お買い求めの販売店、もしくは工事店にお問い合わせください。
- 電子情報の消去について
お客様または第三者等が本商品のお取り扱いを誤ったとき、本商品のメモリなどが静電気ノイズの影響を受けたとき、また故障修理などのときに、まれに記憶内容が変化および消失することがあります。重要な内容は必ず控えを取っておいてください。記憶内容が変化および消失したことによる損害については、弊社は一切の責任を負いませんのであらかじめご了承ください。

保証規定

- 本書などの注意書にしたがった正常な使用状態で、保証期間内に故障した場合には無償修理いたします。
※ただし、難鳥およびこれに準ずる遠隔地への出張修理は、出張に要する実費をいただきます。
- 保証期間内でも、次の場合には有償修理となります。
(イ)本書のご提示がない場合。
(ロ)本書にお買い求めの日・お客様名・販売店名の記入がない場合、または字句を書き換えられた場合。
(ハ)使用上の誤り、または不当な修理や改造による故障・損傷。
(ニ)お渡し後の移動、落下などによる故障・損傷。
(ホ)火災・公害・異常電圧および地震・雷・風水害その他天災地変など。
外部に原因がある故障・損傷。
(ヘ)消耗部品(電池パック等)が損耗し取り換えを要する場合。
(ヘ)電池の液もれによる故障・損傷。
- 本商品の故障に起因する付随的損害については責任を負いかねますのでご了承ください。本書は日本国内においてのみ有効です。This warranty is valid only in Japan.

この保証書は本書に明示した期間、条件において無償修理をお約束するものであり、この保証書によってお客様の法律上の権利を制限するものではありません。

保証書

- この商品をご使用中、正常な使用状態で自然故障した場合は、本保証書記載内容により1年間無償修理いたします。
- 修理はお買い求めの販売店に本保証書を提出の上ご依頼ください。
 - お客様名、お買い求めの日、販売店名などの記入もれがありますと無効となります。必ずご確認ください。記入のない場合はお買い求めの販売店にお申し出ください。
 - ご転居、ご購入品などでお買い求めの販売店に修理を依頼することができない場合は、岩崎通信機お客様相談センターにご相談ください。
 - 本書は再発行いたしません。大切に保管してください。

※ご購入いただいた内容は、保証期間内のサービス活動およびその後の安全点検活動のために利用させていただく場合がございますので、ご了承ください。

型番	DC-PS10
お買い求め日	年 月 日
保証期間	お買い求め日より1年間
お客様	お名前
	ご住所
	TEL
販売店	店名・住所
	TEL

サンプル

岩崎通信機株式会社

〒168-8501 東京都杉並区久我山1-7-41

お客様相談センター ☎0120-186102